GRATIS
zaad van shiso

GROEI & BLOEI

...es over tuinen en tuinieren

WEG MET ONKRUID · SCHADUWPLANTEN · BIJZONDERE VIJVERTUIN · SALVIA'S & MEER

MOOIE, PRAKTISCHE, ORIGINELE EN
GEKKE TUINHUISJES

"De tuin gaat mij echt nooit vervelen"

De verscheidenheid aan planten in de tuin Het Bergje in Amersfoort grenst aan het onwaarschijnlijke. Plek voor verharding is er nauwelijks. Dankzij zon én schaduw biedt de tuin volop mogelijkheden bij de keuze van planten, en daar maakt eigenaar en plantenverzamelaar Anneke Caljouw gretig gebruik van.

Boven | Decoratief waterelement.

Linksonder | Overzicht van achter in de tuin richting het huis.
Rechtsonder | Anneke Caljouw.

Het perceel meet 1300 vierkante meter en grenst aan een voormalig kloosterpark met veel groen. Direct achter het huis is een overdekt terras met aansluitend een vijver. Daarachter slingeren paadjes tussen borders, onder andere naar een sierlijk prieel op het hoogste punt van de tuin. Opzij van het huis vind je een berceau van rozenbogen, en tussen de woning en de straat is nog een schaduwrijke tuinkamer, compleet met vijver en decoratief waterelement.

Wat vooral opvalt, is de enorme verscheidenheid aan tuinplanten. Anneke Caljouw: "Ik ben een echte plantenverzamelaar, daarom heb ik weinig verharding in de tuin." In het midden is de op het zuiden gelegen tuin heel zonnig, langs de randen is nogal wat schaduw van hoge eiken. Anneke: "Ik vind het helemaal niet erg dat een deel van de tuin in de schaduw ligt, integendeel zelfs. Zo krijg je heel diverse omstandigheden en kun je dus kiezen uit een ruim sortiment planten."



Klimhulpen

"Het leuke van die hoge bomen is ook dat ze heel geschikt zijn als steun voor klimplanten", vervolgt Anneke. "De roos 'Bobby James' groeit helemaal tot boven in de hoogste eik, in juni is het een waterval van witte bloesem. Ook de natuurlijke manier waarop de twijgen van clematis zich in een boom of struik slingeren vind ik erg mooi." Om nog meer steun te creëren voor klimplanten, zijn over het pad enkele rozenbogen geplaatst voor fraaie combinaties van klimrozen en clematissen. Anneke: "Bij een oude smid vond ik een rozenboog. Hij vertelde dat hij met pensioen zou gaan als het laatste ijzer op was. In de hoek zag ik nog wat oud ijzer liggen. Op mijn verzoek heeft hij toen als laatste klus zes bogen gemaakt en vijf clematis-slingers, een sierlijke steun voor de ranken van clematis." Bij elke boog heeft Anneke een klimroos en een clematis geplant. "Mijn favoriete klimroos

1 | Rambler 'Bobby James'.
2 | Berceau van rozenbogen, vooraan *Clematis* 'Piilu'.
3 | De sterke, donkerrode roos 'American Pillar'.
4 | Roos 'Guirlande d'Amour'.
5 | Het niveauverschil wordt langs de paden opgevangen met stapelmuurtjes.

is 'Guirlande d'Amour', ook 'American Pillar' is fantastisch. Bij clematis geef ik de voorkeur aan de kleinbloemige, die zijn sterker en bloeien heel uitbundig, zoals *Clematis* 'Etoile Violette'. Fraaie combinaties vind ik *Rosa* 'Bantry Bay' met *Clematis* 'Prince Charles' en *R.* 'Golden Showers' met *C.* 'Etoile Violette'. Het is aan te raden de klimroos aan de zonnige kant te zetten en de clematis aan de schaduwkant."
Voordat in juni de rozenbogen en bomen versierd zijn met clematissen en rozen, bloeien tussen de heesters en vaste planten duizenden bloembollen. Anneke: "Afgelopen najaar heb ik er weer 7000 bij geplant. Naar schatting zitten er inmiddels zo'n 15.000 bollen in de grond. Het begint met de sneeuwklokjes en de krokussen, daarna de blauwe druifjes, het lenteklokje, tulpen en narcissen en vanaf mei de alliums. Sieruien combineren erg goed met vaste planten, omdat ze maar weinig plaats innemen. Een favoriet van mij is de grote 'Globemaster'. Maar ook *Allium* 'Summer Drummer', die in juli bloeit, *Allium atropurpureum* en de witte *Allium nigrum* vind ik erg mooi. En niet te vergeten het familielid *Nectaroscordum*, de bulgaarse sierui. Tijdens een tuinenreis naar Ierland heb ik van een tuinman geleerd dat je sieruien na twee tot drie jaar uit de grond moet halen, na de bloei. Je ziet dan dat er nieuwe bollen gevormd zijn. Ik groef na twee jaar inderdaad zelfs al acht bollen op in plaats van drie die ik daar geplant had. In de zomer bewaar ik de bollen een tijdje droog en warm, in het najaar gaan ze de grond weer in."

DEZE PAGINA
1 | Het donkere blad van *Ligularia dentata* 'Britt-Marie Crawford' in de schaduwborder.
2 | *Alliums* en akeleien.
3 | Kleine waterval.
4 | De roos 'Bantry Bay' en *Clematis* 'Prince Charles'.

RECHTER-PAGINA
5 | Op het overdekte terras zit je helemaal tussen de planten.
6 | Klokjesbloem, rozen en bolgewassen zoals *Allium* en *Ornithogalum*.
7 | Border met links o.a. vrouwenmantel en rechts *Acanthus*.
8 | Vogeldrinkschaal omgeven door *Campanula*.
9 | De stapelmuurtjes zijn begroeid met o.a. *Campanula*, *Geranium* en *Persicaria affinis* (duizendknoop).



De tuin dankt zijn natuurlijke uitstraling aan de vele planten en de weinige harde materialen

Slingerpaden en stapelmuurtjes

De tuin dankt zijn natuurlijke uitstraling aan de vele planten en het beperkte gebruik van harde materialen. De slingerende paden zijn bedekt met een laagje Gravier d'Or, heel fijn split. "Er groeit wel wat onkruid op, dat haal ik in het vroege voorjaar weg door schoffelen en wieden. Eén keer in de drie jaar komt er een nieuw laagje op de paden", licht Anneke toe.
Her en der door de tuin kom je randjes en lage muurtjes tegen. "Het niveauverschil in de tuin is zo'n anderhalve meter, het huis ligt op het laagste punt. De naam Het Bergje duidt erop dat de tuin verhoogd ligt, bovendien zitten we hier op de Amersfoortse Berg en is mijn meisjesnaam Van de Berg. Eerst waren de hogere gedeelten afgezet met hout, maar dat ging rotten. Daarom hebben we gekozen voor stenen, onder andere flagstones. Het leuke is dat je in de winter ook duidelijk de structuur van de lage stapelmuurtjes ziet. Daarnaast vormen de muurtjes een fantastische groeiplaats voor rotsplanten, zoals kruipende *Campanula* en steenbreek. Een deel van de stenen hebben we meegebracht uit Italië, Frankrijk en Oostenrijk."
Achter in de tuin, op een wat hoger deel, is een rond prieel geplaatst, compleet met ronde betonnen tafel en bijpassende banken. Het prieel geeft steun aan klimrozen. "Het is een heerlijke plek om te zitten, hier ben je helemaal tussen de planten en heb je ook een mooi zicht op de vijver", vertelt Anneke.
Langs de randen van de grote, natuurlijk ogende vijver is de vijverfolie gecamoufleerd met grote keien, daartussen groeien allerlei oeverplanten. Een van de keien doet dienst als waterval, een onderwaterpompje zorgt voor een flinke straal water die over de platte kei in de vijver stroomt. Anneke: "Water mag niet ontbreken in een tuin. Het is aantrekkelijk om naar te kijken, zeker als het stroomt. Ook merk ik dat de vijver veel dieren aantrekt: padden, kikkers, salamanders en libellen. In het voorjaar komen er altijd eenden op bezoek, ze brengen helaas ook eendenkroos mee. Dat haal ik er zoveel mogelijk uit met een schepnetje. Verder heb ik eigenlijk nauwelijks onderhoud aan de vijver omdat er een goed biologisch evenwicht is. Vissen zitten er inmiddels niet meer in vanwege bezoek van de reiger."

[ZR] ZEEUWSE ROZENTUIN KATS

Bijzondere & zeldzame rozen
• kwekerij en verkoop
• pinksterweekend: [+FAIR]
• rozen en clematis
• 5 ha landschapstuin
• restaurant en terras

TEL.: 0113-600361
WWW.ZEEUWSEROZENTUIN.NL

Nieuw en gebruikt • Muurkas • Victoriaanse kas • Kweek/werktafels
Standaard- en maatwerkkassen • Rechtstreeks van fabrikant naar klant

WWW.HOBBYKAS.NL
Showterrein met 36 kassen
Embregts kassen Gors 70 4741 TE Hoeven 0165-502506

Vijver Flora Hellendoorn
www.vijverflora-hellendoorn.nl

Vrugteveensweg 5a
7447 AL Hellendoorn
Telefoon 0548-655335
Voor de complete flora in uw vijver
specialiteit: volwassen vijverplanten en zuurstofplanten in mand

Chique eikenhouten kuipen
Voor een exclusieve tint aan uw terras-beplanting
van straalen planten en decoraties

Voor prijzen en meer informatie
neem contact met ons op:
Tel. (0174) 21 20 62
info@vanstraalen.com
Groot in verhuur van planten en sfeerdecoraties voor binnen en buiten
Bekijk onze website: www.vanstraalen.com



Arme zandgrond

Anneke vertelt enthousiast over haar tuin en weet van elke plant de naam. "Er wordt vaak gedacht dat zo'n tuin vol planten erg veel werk met zich meebrengt. Dat valt echter reuze mee. Het onderhouden van een gazon bijvoorbeeld, kost veel meer tijd. In het najaar haal ik al het afgevallen blad en de eikels weg, ook wied ik dan het onkruid uit de borders. Als dat gebeurd is, ga ik de bloembollen planten. Om het jaar komt er een laagje biologische champignonmest in de tuin, aangevuld met vinassekali voor de bloembollen. We zitten hier op vrij arme zandgrond, dus bemesting is wel nodig. In het najaar ben ik dus eigenlijk het drukst. In het voorjaar werk ik alles nog wat bij en in de zomer laat ik het gewoon gaan. Hier en daar wat uitgebloeide bloemen wegknippen, maar verder is het vooral genieten. En bekijken wat er verbeterd kan worden natuurlijk. De tuin gaat mij echt nooit vervelen, je kunt steeds weer een ander beeld creëren. Ik vind het ook geweldig als ik andere mensen enthousiast kan maken over tuinieren, als bezoekers zeggen: ik wil dit zelf ook. Dat is de reden dat ik de tuin heb opengesteld en steeds mooier wil maken." ❋

Tekst en beeld MHGP/Modeste Herwig

1 | Vanaf de vijver heb je een mooi zicht op het fraaie prieel.
2 | *Clematis* 'Piilu' krijgt steun van een metalen clematis-slinger.
Inzet | *Clematis* 'Etoile Violette'.

3 | Deze iets verhoogde border is een ideale plek voor *Saxifraga x urbium* (schilders-verdriet).
4 | De tuin is eigenlijk één grote border, de grindpaadjes maken het mogelijk tussen de planten door te lopen.
5 | Zicht op een schaduwrijk deel van de tuin, met op de achtergrond lilakleurige rododendrons en witte *Viburnum* (sneeuwbal).

ZELF KIJKEN

De tuin Het Bergje is na afspraak voor groepen opengesteld van half maart tot oktober. Op de open dagen 1 en 2 juli, 3 en 4 september is iedereen welkom. Meer informatie op *www.hetbergjeamersfoort.nl*.